


CH10x38 gPV 6A/1000V DC



Specifikace

Kód ETI	002625071
Popis	CH10x38 gPV 6A/1000V DC
Název třídy	pojistka
Jmenovitý proud (A)	6
Typ	CH
Velikost	CH10
Charakteristika	gPV
Jmenovité DC napětí (V)	1000
Rozměry	10x38
Vypínací schopnost DC (kA)	30
Ztrátový výkon (W)	1,75
Normy	IEC 60269-6
Ztrátový výkon (0,7xI _n) (W)	0,73
Provozní jouleový integrál (A2s)	35
L/R (ms)	2
Tavný ampérsekundový jouleový integrál (A2s)	11
Aplikace	Pro ochranu fotovoltaických modulů
efuse	1
0	

[Online stránka produktu](#) 

Další dokumentace



[Katalog technických údajů](#)

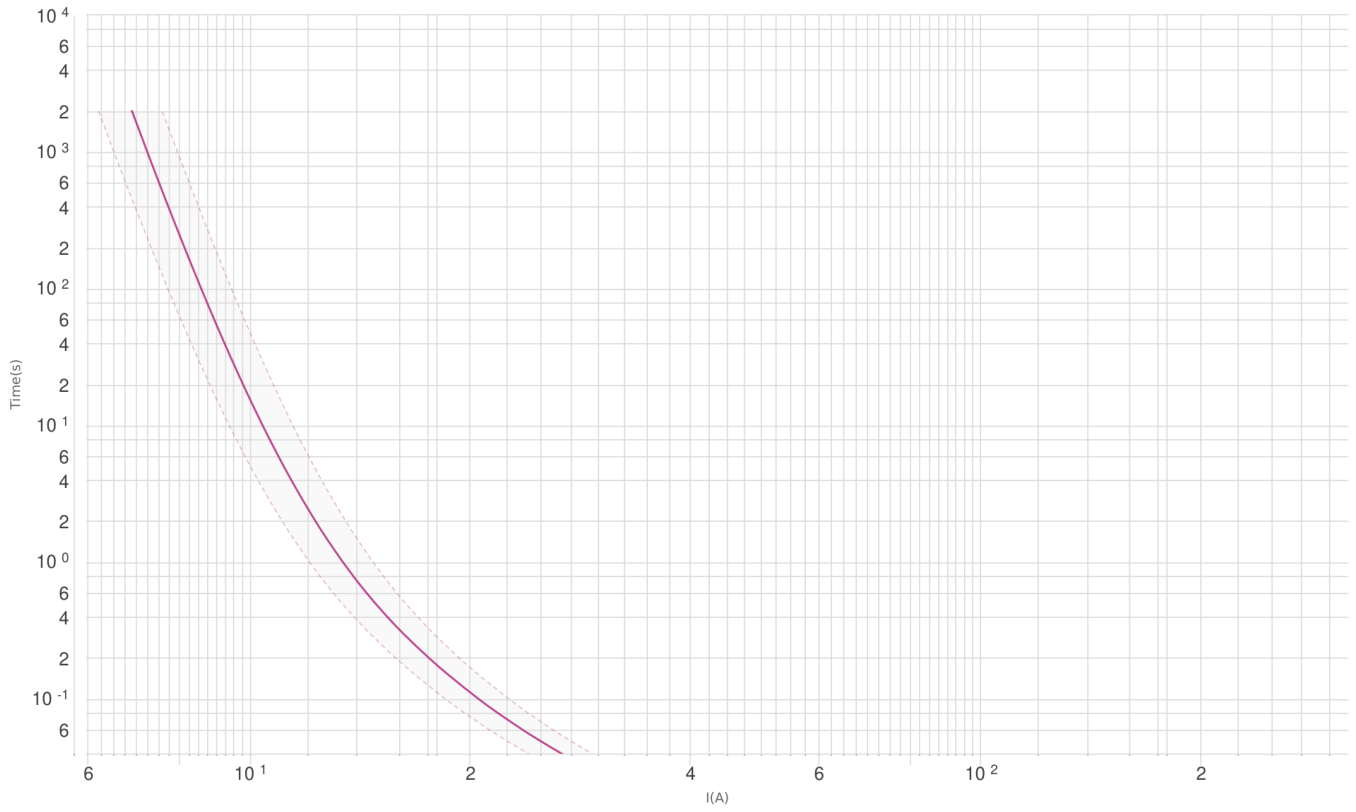
[3D model](#)

[Návod](#)

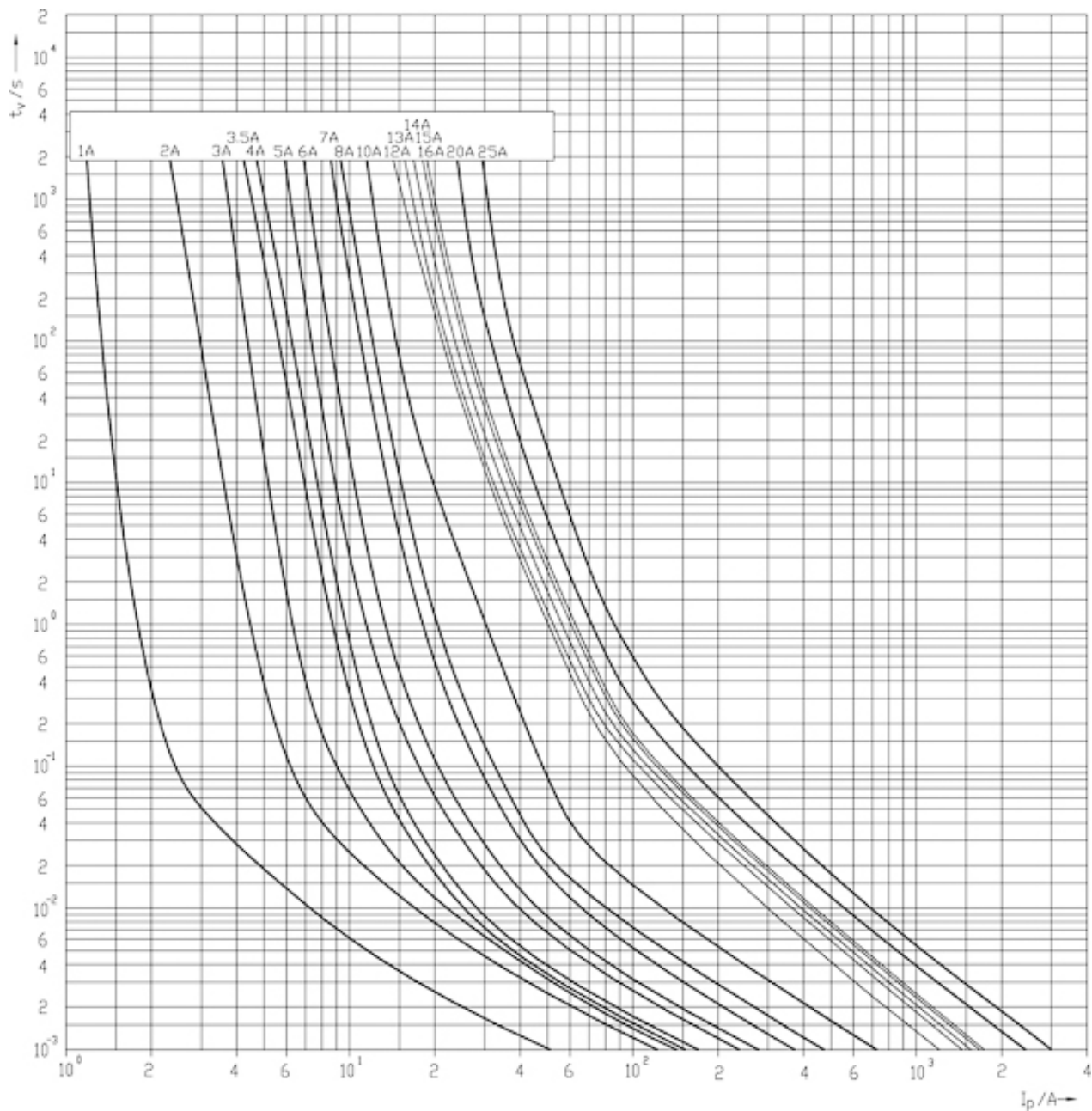
[Prohlášení CE](#)

[Eplan file](#)

Characteristics



COM_ETISTORE_ITEM_DOCTYPE_ITCH ARACTERISTIC



Rozměrový výkres

